



ТЕРРИТОРИАЛЬНЫЙ ОРГАН
ФЕДЕРАЛЬНОЙ СЛУЖБЫ
ГОСУДАРСТВЕННОЙ СТАТИСТИКИ
ПО ТУЛЬСКОЙ ОБЛАСТИ

Средние потребительские цены на отдельные виды товаров и услуг по Тульской области



на 17 октября 2022 года

Средние потребительские цены на отдельные виды товаров и услуг по Тульской области

на 17 октября 2022 года

- 01** СРЕДНИЕ ПОТРЕБИТЕЛЬСКИЕ ЦЕНЫ НА ОТДЕЛЬНЫЕ ВИДЫ СОЦИАЛЬНО ЗНАЧИМЫХ ПРОДОВОЛЬСТВЕННЫХ ТОВАРОВ ПЕРВОЙ НЕОБХОДИМОСТИ
- 02** СРЕДНИЕ ПОТРЕБИТЕЛЬСКИЕ ЦЕНЫ НА ОТДЕЛЬНЫЕ ПРОДУКТЫ ПИТАНИЯ
- 03** СРЕДНИЕ ПОТРЕБИТЕЛЬСКИЕ ЦЕНЫ НА ОТДЕЛЬНЫЕ ВИДЫ МЕДИКАМЕНТОВ
- 04** СРЕДНИЕ ПОТРЕБИТЕЛЬСКИЕ ЦЕНЫ НА ОТДЕЛЬНЫЕ ВИДЫ ЖИЛИЩНО-КОММУНАЛЬНЫХ УСЛУГ
- 05** СРЕДНИЕ ПОТРЕБИТЕЛЬСКИЕ ЦЕНЫ НА ДИЗЕЛЬНОЕ ТОПЛИВО И БЕНЗИН АВТОМОБИЛЬНЫЙ ПО СУБЪЕКТАМ ЦЕНТРАЛЬНОГО ФЕДЕРАЛЬНОГО ОКРУГА РФ







Отдел статистики цен и финансов, 8 (4872) 31-17-67
<https://tulastat.gks.ru/> При использовании в СМИ ссылка на Туластат обязательна





СРЕДНИЕ ПОТРЕБИТЕЛЬСКИЕ ЦЕНЫ НА ОТДЕЛЬНЫЕ ВИДЫ СОЦИАЛЬНО ЗНАЧИМЫХ ПРОДОВОЛЬСТВЕННЫХ ТОВАРОВ ПЕРВОЙ НЕОБХОДИМОСТИ ПО ТУЛЬСКОЙ ОБЛАСТИ

НА 17 ОКТЯБРЯ 2022 ГОДА, В РУБЛЯХ ЗА ЕДИНИЦУ ИЗМЕРЕНИЯ

 Говядина (кроме бескостного мяса), кг  525,15	 Яйца куриные, 10 шт.  84,31	 Пшено, кг  59,47
 Свинина (кроме бескостного мяса), кг  279,01	 Сахар-песок, кг  69,00	 Крупа гречневая-ядрица, кг  124,37
 Баранина (кроме бескостного мяса), кг 589,15	 Соль поваренная пищевая, кг  19,29	 Вермишель, кг  116,54
 Куры охлажденные и мороженые, кг  162,15	 Чай черный байховый, кг  1284,30	 Картофель, кг  24,53
 Рыба мороженая неразделанная, кг  218,33	 Мука пшеничная, кг  57,01	 Капуста белокочанная свежая, кг  20,92
 Масло сливочное, кг 831,75	 Хлеб из ржаной муки и из смеси муки ржаной и пшеничной, кг  51,82	 Лук репчатый, кг  26,29
 Масло подсолнечное, л  137,79	 Хлеб и булочные изделия из пшеничной муки различных сортов, кг  90,44	 Морковь, кг  25,80
 Молоко питьевое цельное пастеризованное 2,5-3,2% жирности, л  80,58	 Рис шлифованный, кг  127,65	 Яблоки, кг  92,70













СРЕДНИЕ ПОТРЕБИТЕЛЬСКИЕ ЦЕНЫ НА ОТДЕЛЬНЫЕ ПРОДУКТЫ ПИТАНИЯ ПО ТУЛЬСКОЙ ОБЛАСТИ

НА 17 ОКТЯБРЯ 2022 ГОДА ПО СРАВНЕНИЮ С 10 ОКТЯБРЯ 2022 ГОДА, ЗА ЕДИНИЦУ ИЗМЕРЕНИЯ

Максимальный рост цены

	Помидоры свежие, кг	▲	115,02 ₹	(115,50 %)
	Огурцы свежие, кг	▲	98,30 ₹	(112,94 %)
	Морковь, кг	▲	25,80 ₹	(108,41 %)
	Консервы овощные для детского питания, кг	▲	602,58 ₹	(104,62 %)
	Яйца куриные, 10 шт.	▲	84,31 ₹	(102,79 %)
	Молоко питьевое цельное стерилизованное 2,5-3,2% жирности, л	▲	100,10 ₹	(102,11 %)
	Картофель, кг	▲	24,53 ₹	(102,10 %)
	Капуста белокочанная свежая, кг	▲	20,92 ₹	(101,37 %)

Максимальное снижение цены

	Хлеб из ржаной муки и из смеси муки ржаной и пшеничной, кг	▼	51,82 ₹	(94,53 %)
	Сметана, кг	▼	321,36 ₹	(97,91 %)
	Сыры сычужные твердые и мягкие, кг	▼	736,67 ₹	(98,03 %)
	Свинина (кроме бескостного мяса), кг	▼	279,01 ₹	(98,20 %)
	Яблоки, кг	▼	92,70 ₹	(98,35 %)
	Пшено, кг	▼	59,47 ₹	(98,41 %)
	Сосиски, сардельки, кг	▼	444,62 ₹	(98,71 %)
	Говядина (кроме бескостного мяса), кг	▼	525,15 ₹	(98,88 %)



СРЕДНИЕ ПОТРЕБИТЕЛЬСКИЕ ЦЕНЫ НА ОТДЕЛЬНЫЕ ВИДЫ МЕДИКАМЕНТОВ ПО ТУЛЬСКОЙ ОБЛАСТИ

НА 17 ОКТЯБРЯ 2022 ГОДА ПО СРАВНЕНИЮ С 10 ОКТЯБРЯ 2022 ГОДА, ЗА ЕДИНИЦУ ИЗМЕРЕНИЯ



Метамизол натрия
(Анальгин
отечественный),
500 мг, 10 таблеток

▼ 18,95 ₽ (97,74 %)



Комбинированные
анальгетики,
10 таблеток

▼ 107,89 ₽ (96,18 %)



Нимесулид, 100 мг,
10 таблеток

▼ 70,24 ₽ (97,22 %)



Аллохол,
50 таблеток

▼ 69,98 ₽ (98,70 %)



Корвалол, 25 мл

▼ 31,00 ₽ (97,60 %)



Ренгалин,
10 таблеток

▼ 129,76 ₽ (99,46 %)



Левомеколь,
мазь, 40 г

▼ 193,87 ₽ (97,63 %)



Эргоферон,
20 таблеток

▼ 499,64 ₽ (99,54 %)



Валидол, 60 мг,
10 таблеток

▼ 42,88 ₽ (99,22 %)



Поливитамины,
10 шт.

▲ 61,41 ₽ (101,07 %)



СРЕДНИЕ ПОТРЕБИТЕЛЬСКИЕ ЦЕНЫ НА ОТДЕЛЬНЫЕ ВИДЫ ЖИЛИЩНО-КОММУНАЛЬНЫХ УСЛУГ ПО ТУЛЬСКОЙ ОБЛАСТИ

НА 17 ОКТЯБРЯ 2022 ГОДА, В РУБЛЯХ ЗА ЕДИНИЦУ ИЗМЕРЕНИЯ



Плата за жилье в домах государственного и муниципального жилищных фондов, м2 общей площади

28,69 ₺



Водоснабжение холодное, м3

32,64 ₺



Отопление, Гкал

2769,49 ₺



Водоотведение, м3

19,25 ₺



Услуги по снабжению электроэнергией, 100 кВт.ч

451,43 ₺



Водоснабжение горячее, м3

212,44 ₺



СРЕДНИЕ ПОТРЕБИТЕЛЬСКИЕ ЦЕНЫ НА ДИЗЕЛЬНОЕ ТОПЛИВО И БЕНЗИН АВТОМОБИЛЬНЫЙ ПО СУБЪЕКТАМ ЦФО РФ

ПО ТУЛЬСКОЙ ОБЛАСТИ

НА 17 ОКТЯБРЯ 2022 ГОДА, В РУБЛЯХ ЗА ЛИТР



▲ **53,47**

Дизельное топливо, л



▼ **46,97**

Бензин автомобильный марки АИ-92, л



▼ **51,56**

Бензин автомобильный марки АИ-95, л



60,81

Бензин автомобильный марки АИ-98 и выше, л

